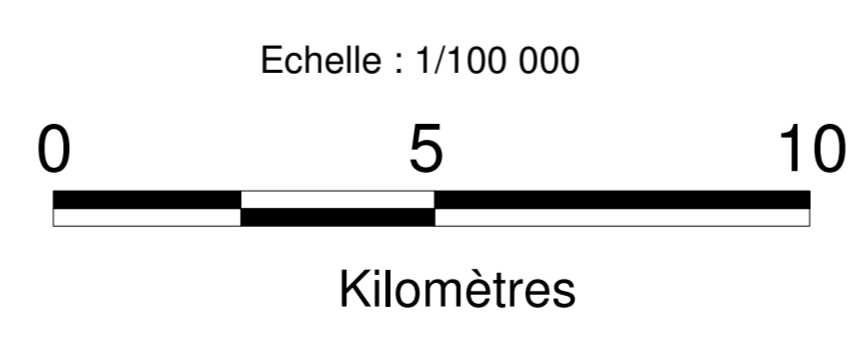

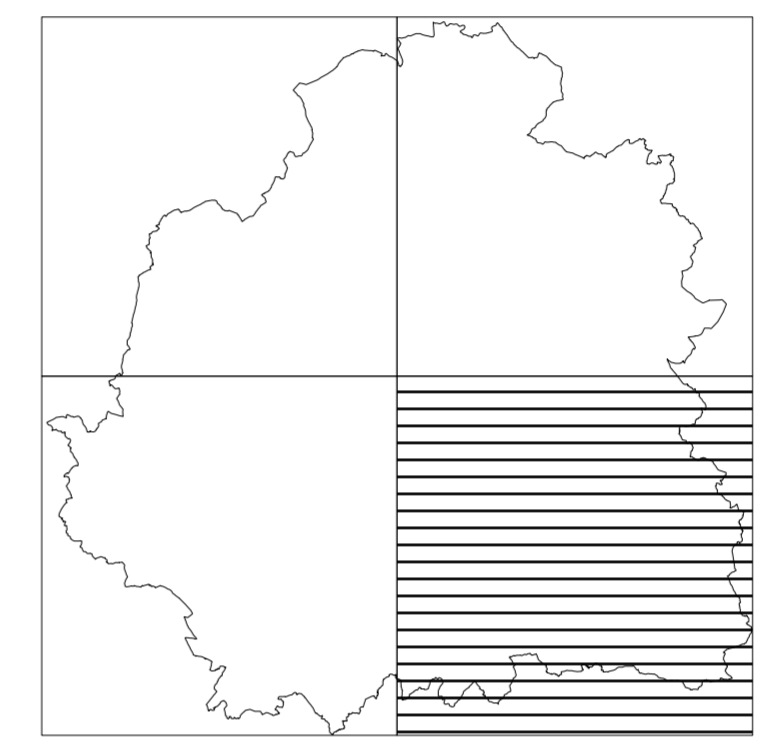


SCHEMA DEPARTEMENTAL DES CARRIERES  
DE L'INDRE

Ressources en matériaux et  
valeurs environnementales à préserver  
Feuille Sud - Est

Novembre 2003 R -



AVERTISSEMENTS :  
La numérisation a été réalisée pour l'essentiel à l'échelle 1/100 000.  
Ne pas agrandir ces cartes pour ne pas aboutir à des imprécisions.  
La carte est indicative ; avant tout projet, se référer aux données  
disponibles auprès du service compétent.